

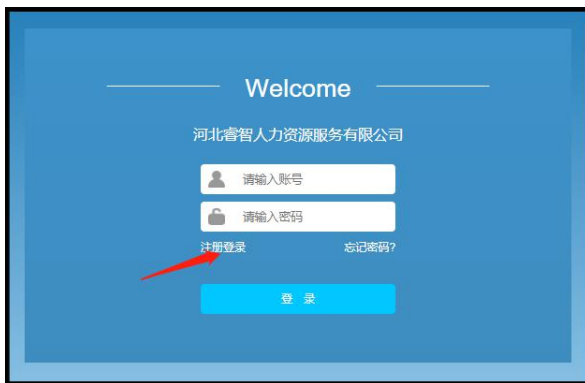
报名系统使用说明

(推荐使用 360 浏览器极速模式，或搜狗浏览器极速模式)

1. 注册

用电脑登录 ruizhirenli.cn，点击网站首页右侧红色浮标“网上报名系统”，进入登录界面，点击注册，输入相关信息，

设置密码（6 位），上传个人照片（近期蓝底免冠照片，作为准考证使用照片，照片大小不大于 100kb），点击完成。



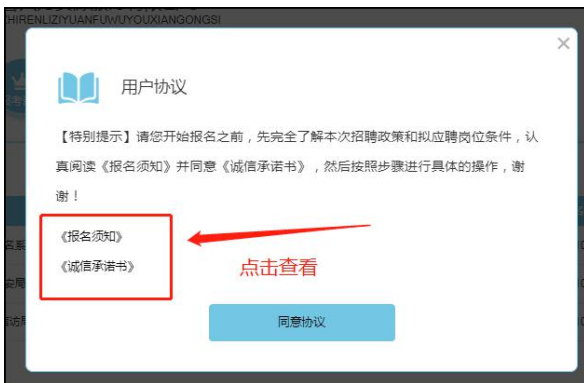
2. 登录

登录名为本人身份证号，密码为注册时设置的密码。

3. 填报报名信息

登录后点击报名入口，查找个人所要报名的招聘，点击“报名”，阅读报名须知和诚信声明，同意后进入信息录入界面，根据提示录入个人信息，并上传相关报名资料的图片（该界面的最下方上传资料框内，点击左上角图标，而后选择需要上传的图片资料，每张照片大小不大于

250kb)。完成后点击“完成”提交信息，如无法提交，请查看前面所填信息是否有未填的必填项（例如“宅电”）。



4. 网上审核

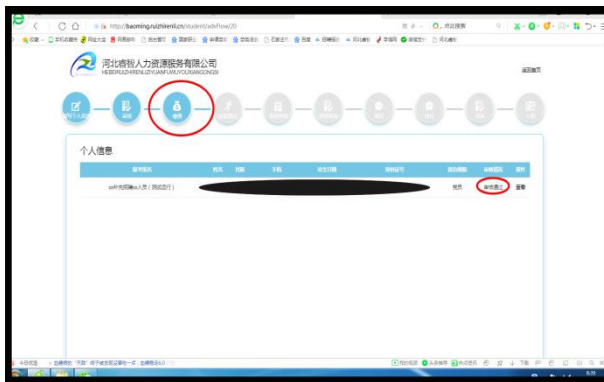
工作人员会在 24 小时内，对考生的报名信息进行网上审核，考生可在“报考记录”内查看个人报名进度。审核未通过者可点击“驳回”查看

未通过原因，报名时间截止前可重新修改信息重新提交审核，**报名时间截止后将不再审核，即使重新提交也视为无效报名。**



5. 缴费

审核通过后，点击“缴费”下面的“去交费”。选择线下缴费，可根据提示通过对公银行转账缴费，也可以用微信扫描缴费界面下方的二维码。缴费后，填写缴费信息，并上传缴费凭证的照片（可手机截屏），缴费成功后，即为报名成功。



6. 下载准考证及通知

考生可持续关注个人所报考岗位进度，并在“报考记录”内查询。点击相关环节（例如“体能测试”），在页面下方区域可下载准考证及通知。